


HUISSTIJLGIDS



VZW DE KINDERVRIEND

Textielophaling ten voordele van de kinderen

INHOUD





STRATEGISCHE NOTA



STRATEGISCHE NOTA

Wie zijn ze en wat doen ze?

VZW De Kindervriend is een vzw dat is opgericht door 4 personen in 2004:

Hermans Eddy, de voorzitter.

Mortelmans François, de ondervoorzitter.

Peetermans Robert, de penningmeester.

Van Buul Armand, bestuurslid.

Hun vzw bestaat uit vrijwilligers. Ze organiseren in en voor kindertehuizen diverse festiviteiten. Ze zijn de financiële en materiële steun voor deze kinderen, ze organiseren verschillende activiteiten en korte vakanties. Hun motto: Kinderen zijn de toekomst!

Ze willen de kinderen van de tehuizen een zo aangenaam mogelijk verblijf geven. Daarom geven ze kledij, speelgoed, schoeisel,... dankzij een ophaaldienst waar ze momenteel nog mee bezig zijn.

De laatste 2 jaar heeft hun vzw niet veel kunnen organiseren voor de kinderen sinds ze voor de ophaaldienst veel geld moeten betalen aan de steden. Ze zijn wel bezig met een project die volgende maand van start zou gaan.

Website: <https://kindervriend.eu/index.php>
Adres: Dianalaan 168 - 2600 Berchem - België
Contact: ophaaldienst@kindervriend.eu - 03 230 26 87



STRATEGISCHE NOTA

Over de huisstijl

Deze huisstijl is gebaseerd op de feiten hierboven en op het feit dat ze als archetype “Caregiver” hebben.

In het logo en andere aspecten van de huisstijl zal je hints van kinderen tegen komen, hints van verschillende kleuren die zijn gekozen voor hun betekenis, en hints van bescherming en zorgdraging.

Een caregiver straalt mededogen uit, probeert anderen te koesteren, te verzorgen en te helpen zich veilig te voelen. Ze zijn genereus, sterk en welwillend. Ze willen de kinderen helpen, en dat is dan ook exact wat ze gaan doen.



LOGO



LOGO BETEKENIS

Het bovenste deel stelt twee dingen voor:

- » Een dak dat de kinderen bescherming geeft
- » Een abstracte versie van handen/armen die de kinderen omarmen en hulp aanbiedt

De kinderen zitten onder het beschermende dakje en hebben verschillende kleuren. Deze kleuren staan voor de jeugd en speelsheid van de kinderen en de diversiteit.

Deze kleuren hebben we ook teruggebracht bij de naam van de vzw eronder waardoor "kinder" geaccentueerd wordt sinds dat de vzw de kinderen het belangrijkst vinden.



VZW DE KINDERVRIEND



LOGO

Hier zie je het logo nog eens in kleur, zwart/wit en in het negatief





LOGO RICHTLIJNEN



OPBOUW LOGO

Bij het logo wordt er rekening gehouden bij de vrije ruimte door de letter E in dezelfde font en grootte als bij "vzw de kindervriend" in kapitalen onderaan.

Hiernaast zie je dit met de rode stippenlijn.

Het is uiterst belangrijk om deze te respecteren om de integriteit van het logo te behouden.



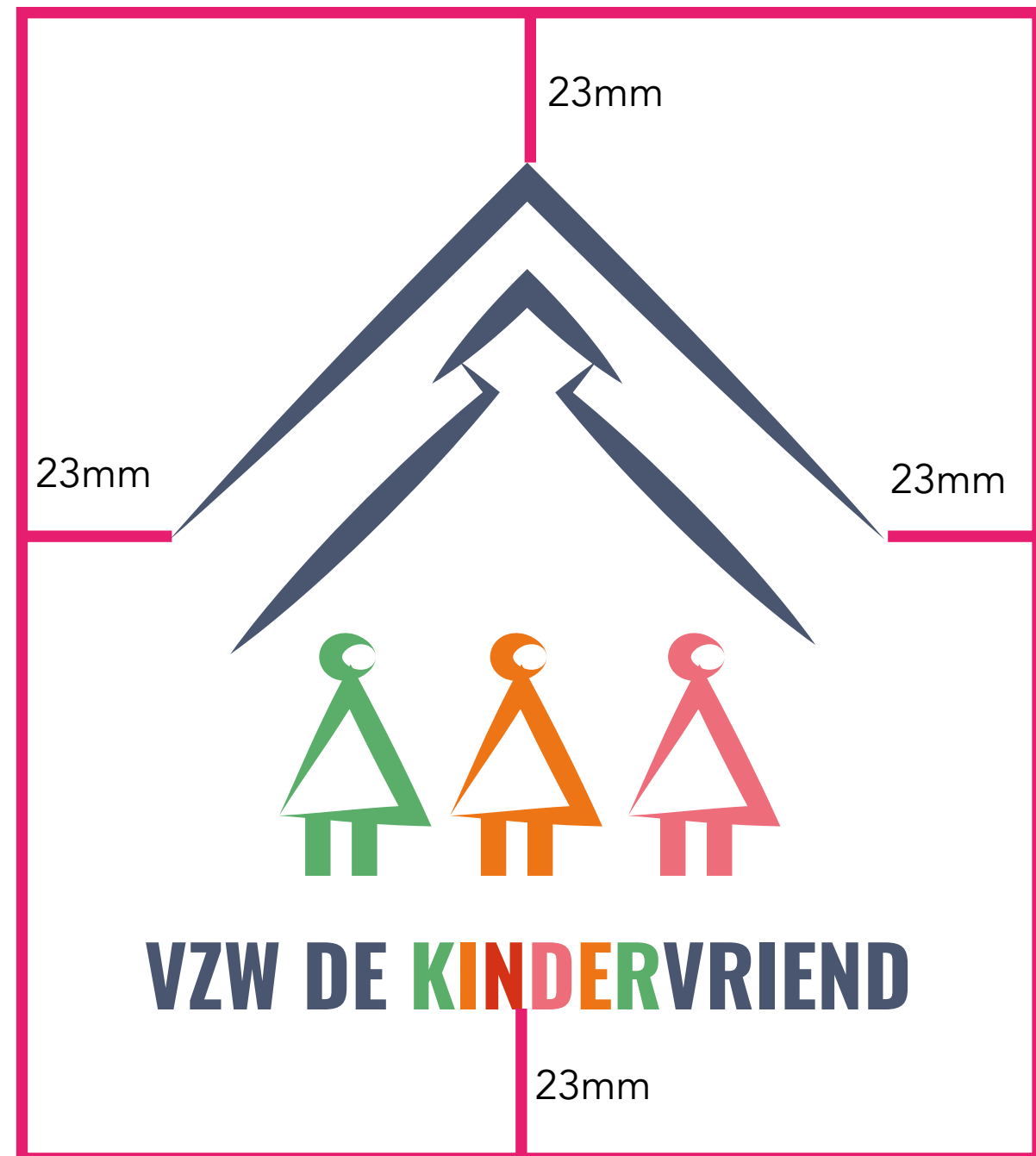


OPBOUW LOGO

Witruimte

Voor het logo moet er minimum een witruimte zijn van 23mm voor een logo van 130mm hoogte.

Voor het minimum te weten bij een andere hoogte zal je deze evenredig moeten aanpassen.





RICHTLIJNEN LOGO

Minimale grootte

In het drukwerk mag de logobreedte nooit kleiner zijn dan 16mm. Voor schermtoepassingen mag het logo niet kleiner zijn dan 86px.

Achtergrond

De achtergrond van het logo blijft wit. Dit zorgt voor maximale leesbaarheid en het opvallen van het logo.

Incorrect gebruik

Het logo mag niet te klein geplaatst worden bij drukwerk of bij online toepassingen. Het logo mag ook niet vervormd worden op welke manier dan ook.

Positie van het logo

Deze is meestal op de linker boven hoek. Er zijn uitzonderlijke gevallen waar je het logo in het midden of ergens anders kan plaatsen zoals bij een pen of een affiche.





RICHTLIJNEN LOGO

Wat niet te doen! (extra)

- » Het logo mag niet geplaatst worden met een achtergrondkleur.
- » Het logo mag niet schuin of uitgerekt geplaatst worden.
- » De kleuren van het logo staan vast, andere kleuren mogen niet toegepast worden op het logo.






KLEUR




KLEUR



Hex: #4a576f
Cmyk: c75m59y36k24
Rgb: r74g86b110
Pantone: 2376 C 289 U



Hex: #ee7515
Cmyk: c0m64y96k0
Rgb: r238g116b18
Pantone: 716 C 3564 U



Hex: #ed6e7a
Cmyk: c0m69y39k0
Rgb: r251g112b121
Pantone: 1777 C 2346 U





Hex: #5aae6a
Cmyk: c67m5y72k0
Rgb: r91g174b107
Pantone: 2256 C 7739 U



Hex: #d33216
Cmyk: c10m91y100k2
Rgb: r212g51b22
Pantone: 3516 C 2347 U



BETEKENIS KLEUR



Blauw vertrouwen, oprecht, stabiliteit

Groen leven, groei, stabiliteit

Oranje jeugd, vriendschap, plezier, positiviteit

Roze verzorging, genegenheid

Rood actie, moedig, passie



TYPOGRAFIE



TYPOGRAFIE

FAMILIES EN HIËRARCHIE*

Oswald - extralight

Oswald - light

Oswald - regular

Oswald - medium

Oswald - semibold

Oswald - bold _____ Hier gebruikt men bold voor de TITELS.

Avenir - light _____ Hier kan je url's mee vermelden.

Avenir - light oblique

Avenir - book _____ Deze zal je gebruiken voor de broodtekst.

Avenir - roman

Avenir - book oblique

Avenir - oblique

Avenir - medium

Avenir - medium oblique

Avenir - black _____ Hiermee kan je opvallende tekst/quotes aanduiden.

Avenir - black oblique

Avenir - heavy

Avenir - heavy oblique

*De rest wordt zo goed als niet of weinig gebruikt.



FOTOGRAFIE



FOTOGRAFIE

De beelden worden in kleur gebruikt zodat alles er levendig uit ziet. Er worden uitsluitend beelden gebruikt die zelf gemaakt zijn en die niet van een databank komen. Je kan de vzw laten zien, laat de speelsheid van kinderen zien maar niet de kinderen van de tehuizen wegens de wet van privacy.

De beeldtaal is een belangrijk aspect voor de huisstijl van vzw de kindervriend. Beelden zijn soms krachtiger dan woorden. De beelden zorgen voor een volledige sfeerschepping.

De foto's kunnen worden gebruikt voor de website, de magazine, voor social media.

Op zoek naar nieuw fotomateriaal? Contacteer Hiên van der Veen. Een paar voorbeelden van foto's die kunnen gebruikt worden zie je hieronder.



FOTOGRAFIE





FOTOGRAFIE





HUISSTIJL RICHTLIJNEN



HUISSTIJL RICHTLIJNEN

Hier zal je een voorbeeldcombinatie te zien krijgen voor druk en een voorbeeldcombinatie voor het web.

Voor druk:



TITEL - oswald bold 24pt

broodtekst - avenir book 10pt



Voor web:



TITEL - oswald bold 48pt

broodtekst - avenir book 18pt





HUISSTIJL RICHTLIJNEN



TITEL


Met deze grid kan je zien hoeveel plaats er moet worden tussen gelaten voor het plaatsen van tekst en logo.



HUISSTIJL RICHTLIJNEN

Positionering logo op A4

Op een A4-blad, moet er minimum 20mm voorzien zijn tussen de linkerkant van het logo en de paginarand. Tussen het hoogste punt van het logo en de bovenste paginarand moet er 15mm voorzien zijn. De breedte van het logo is 35mm.



Titel

Lorem sdxlsfmsdjil sdvlj sdvksmkd jlkqd jmds lcksmkd jsd lksjd msldj ms jslk cnl kjsdc kmj lsdk sdm j,sdmlvsqcmk sjxlksvxj xlck jcqvsl k:jsl knwsl :j lkciw,lc kjqsdmlxw :jc lqkcj lskvwj mxlc kjsld mkwjsdlwk jqwl kjc lkc jlwxkj lwkjwxlmvk lcxkj clk j wkmc jlm wjl kjl k jl mwj

Lorem sdxlsfmsdjil sdvlj sdvksmkd jlkqd jmds lcksmkd jsd lksjd msldj ms jslk cnl kjsdc kmj lsdk sdm j,sdmlvsqcmk sjxlksvxj xlck jcqvsl k:jsl knwsl :j lkciw,lc kjqsdmlxw :jc lqkcj lskvwj mxlc kjsld mkwjsdlwk jqwl kjc lkc jlwxkj lwkjwxlmvk lcxkj clk j wkmc jlm wjl kjl k jl mwj Lorem sdxlsfmsdjil sdvlj sdvksmkd jlkqd jmds lcksmkd jsd lksjd msldj ms jslk cnl kjsdc kmj lsdk sdm j,sdmlvsqcmk sjxlksvxj xlck jcqvsl k:jsl knwsl :j lkciw,lc kjqsdmlxw :jc lqkcj lskvwj mxlc kjsld mkwjsdlwk jqwl kjc lkc jlwxkj lwkjwxlmvk lcxkj clk j wkmc jlm wjl kjl k jl mwj



HUISSTIJL RICHTLIJNEN

Positionering visitekaartje

Het logo staat op de voorkant gecentreerd ten opzichte van het kaartje. De achtergrond is wit (#FFFFFF).

De achterkant van het kaartje heeft een donkerblauwe achtergrond (#4A566E) met het patroon van de kindjes in de verschillende kleuren.

De tekst wordt links 16mm, rechts 20mm, bovenaan 11mm en onderaan 6mm van de rand geplaatst. Zoals je kan zien is deze niet gecentreerd. We hebben hiervoor gekozen om de balans tussen de achtergrond en de tekst zo goed mogelijk te houden.






HUISSTIJL RICHTLIJNEN

Mogelijke toepassingen waar de huisstijl kan gebruikt worden:

- » website
- » magazine
- » visitekaartje
- » briefpapier
- » enveloppen
- » affiches
- » banners
- » reclame
- » video's
- » ...





DESIGN CHARTER

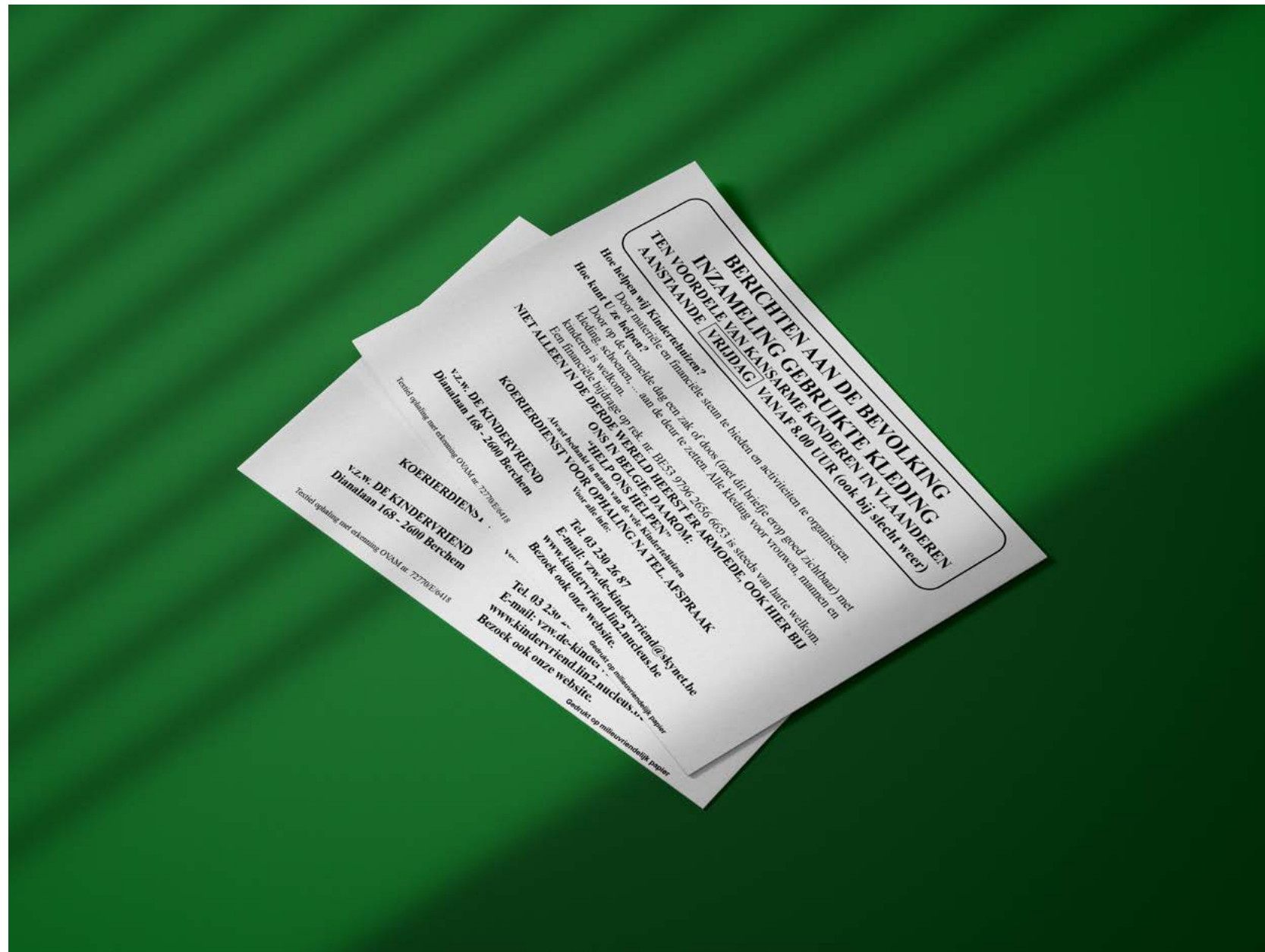


VISITEKAARTJE





FLYER TEXTIELOPHALING





MAGAZINE



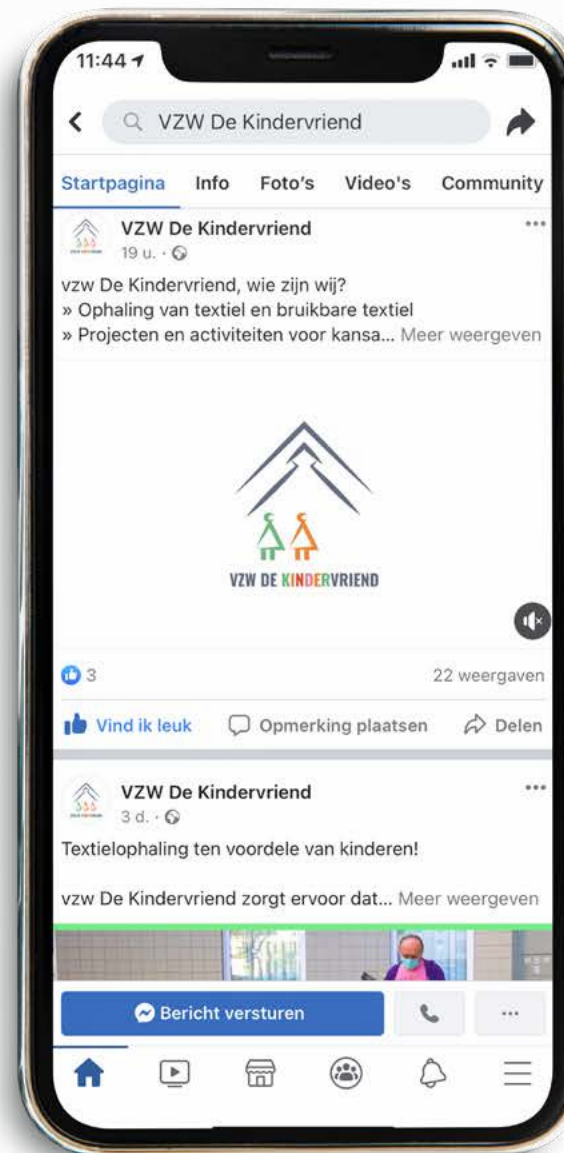



INSTAGRAM






FACEBOOK



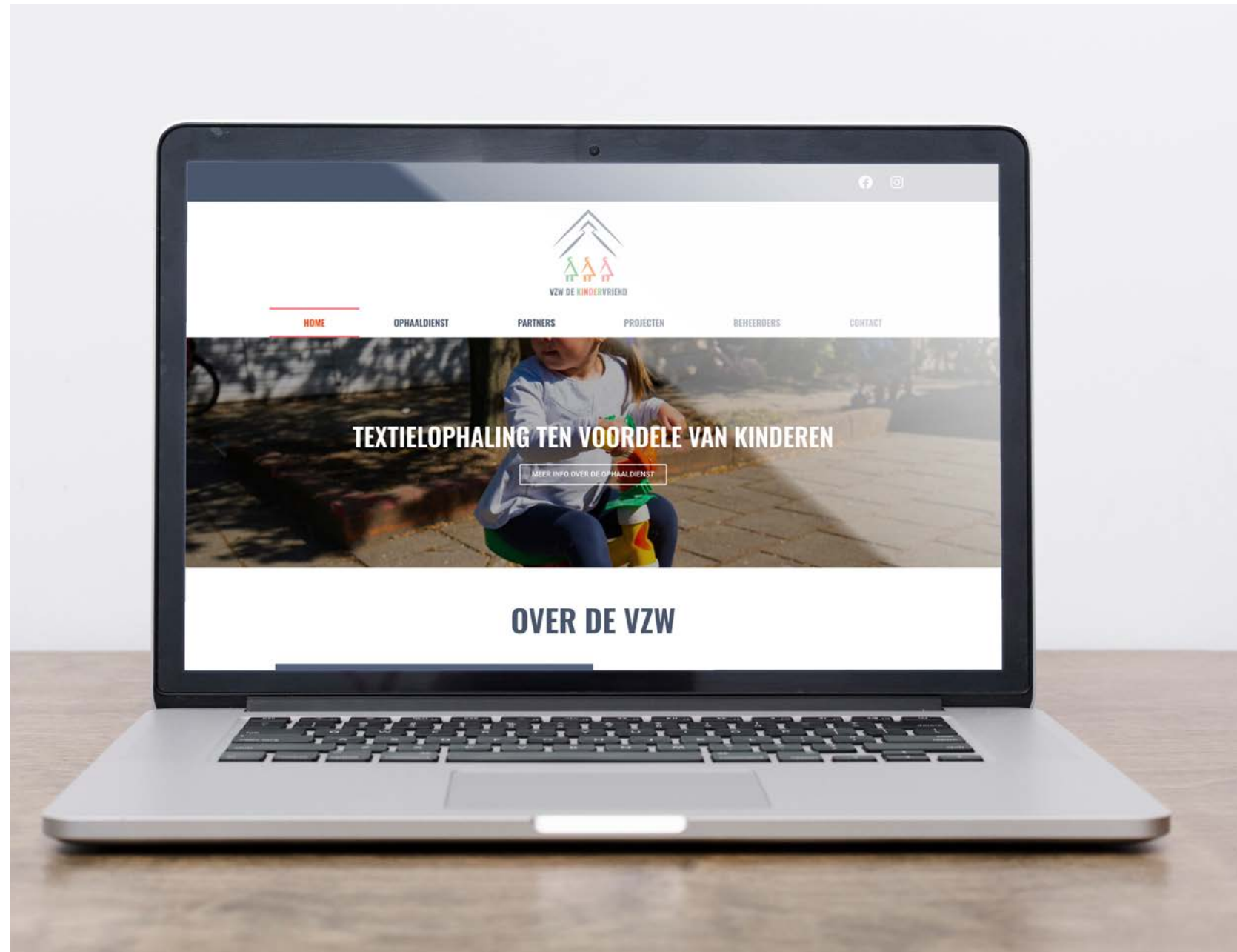


RAAMSTICKER/BANNER





WEBSITE





BEDANKING

Wij willen graag VZW De Kindervriend bedanken
voor de kans die zij ons gegeven hebben om
Kernproject 4 tot een goed einde te brengen.

Ellen, Demi, Anthe en Hiên

AP Hogeschool Antwerpen
Academiejaar 2020-2021